IZLANDAPEDIA

Jökull

Peysa með löngum ermum og hringlaga berustykki · XS-XXL



Gjafauppskrift frá Izlandapedia til prjónafólks

Íslenska

Stærðir eru alltaf gefnar í þessari röð: XS (S, M, L, XL, XXL). Þú mátt velja þína eigin liti; tengdu þá við litabókstafina í mynstrinu. Myndirnar eru hönnunarteikningar. Ekki hefur verið staðfest að óháðir prjónarar hafi prufuprjónað uppskriftina.

Heimild fyrir mynstri og útreikningum: útgáfa 1.0 frá ágúst 2026 í hönnunarsafni Izlandapedia. Tungumálaútgáfa: 6. október 2026. Tölugildi og mynsturreitir eru eins á öllum þremur tungumálunum. Óháð prufuprjón hefur ekki verið staðfest.

D	Dökkgrátt
L	Ljósgrátt
B	Jöklablátt
W	Hvítt

Áður en þú byrjar

Bolur og báðar ermar eru prjónuð í hring neðan frá. Þau eru sameinuð við handveg og hringlaga berustykkið mótað með fimm mynsturbekkjum. Hálsmálið er prjónað með stroffi, 2 sléttum og 2 brugðnum lykkjum.

Erfiðleikastig: fyrir nokkuð vana prjónara. Nauðsynlegt er að kunna að prjóna í hring, prjóna með tveimur litum, auka út og taka úr með jöfnu millibili og ganga frá undir höndum.

Prjónfesta: 18 lykkjur og 24 umferðir í 10 × 10 cm í sléttu prjóni á 4,5 mm prjóna, eftir þvott og þurrkun. Sama prjónfesta þarf að nást í munsturprjóninu.

Prjónaðu prufu í hring með að minnsta kosti 24 lykkjum og 32 umferðum, og aðra prufu með mynsturbekkjum A-C. Þvoðu varlega og láttu þorna liggjandi. Ef lykkjurnar eru of margar á 10 cm skaltu prófa grófari prjóna; ef þær eru of fáar skaltu prófa fínni prjóna.

Hafðu munsturlitinn neðan við aðallitinn svo litayfirráð haldist stöðug. Festu þræðina þegar þeir liggja yfir fleiri en fimm lykkjur, en ekki alltaf á sama stað í næstu umferð. Dreifðu lykkjunum á hægri prjóninum svo prjónið dragist ekki saman.

Skammstafanir: L = lykkja eða lykkjur; umf = umferð; sl = slétt; br = brugðið; 2 sl saman = prjónið tvær lykkjur sléttar saman; aukið út um 1 L = lyftið þræðinum milli lykkja og prjónið hann snúinn slétt. Merki sýnir upphaf umferðar. Bókstafir í mynstrinu tákna liti.

Stærðir og efni

Stærð	XS	S	M	L	XL	XXL
Brjóstmál líkamans (cm)	79-84	86-91	94-99	103-108	114-119	126-131
Brjóstmál peysunnar (cm)	89	96	104	113	124	136
Ummál upphandleggs (cm)	31	33	36	38	40	42
Bolur að handvegi (cm)	39	40	41	42	43	44
Ermi frá stroffi að handvegi (cm)	43	44	44	45	46	46
Áætluð dýpt berustykkis (cm)	18.5	20	21	22	23.5	24.5

Gert er ráð fyrir um 5-10 cm vídd umfram brjóstmál líkamans. Veldu það brjóstmál sem þú vilt hafa á peysunni. Gott er að mæla peysu sem passar vel.

Tillaga að garni: Ístex Léttlopi, 50 g / um 100 m. Tölurnar í töflunni sýna fjölda 50 g dokka. Prjónfesta og lengd hafa áhrif á garnnotkun; hafðu aukadokku af aðallit úr sama litunarbaði til vara.

Litur / 50 g dokkur	XS	S	M	L	XL	XXL
D - Dökkgrátt	7	7	8	9	10	11
L - Ljósgrátt	1	1	1	1	2	2
B - Jöklablátt	1	1	1	1	1	2
W - Hvítt	1	1	1	1	1	1

Áhöld: hringprjónar nr. 3,5 og 4,5, 40-100 cm langir; stuttir hringprjónar eða sokkaprjónar fyrir ermar; átta prjónamerki; afgangsþráður eða lykkjugeymar; stoppunál.

Bolur og ermar

Bolur

Fitjið upp 160 (172, 188, 204, 224, 244) L með aðallit á prjóna nr. 3,5. Tengið í hring og gætið þess að fitin snúist ekki. Setjið merki við vinstri hlið fyrir upphaf umferðar. Prjónið *2 sl, 2 br* í 6 cm.

Skiptið yfir á prjóna nr. 4,5. Prjónið slétt þar til bolurinn mælist 39 (40, 41, 42, 43, 44) cm frá uppfitjun að handvegi.

Í síðustu umferð eru 8 (8, 10, 10, 12, 12) L geymdar undir vinstri hendi. Prjónið 72 (78, 84, 92, 100, 110) L á framstykki, geymið næstu 8 (8, 10, 10, 12, 12) L undir hægri hendi og prjónið jafnmargar L á bakstykki.

Ermar - tvær eins

Prjónið tvær eins ermar. Fitjið upp 36 (36, 40, 40, 44, 44) L með aðallit á prjóna nr. 3,5. Setjið merki fyrir upphaf umferðar í miðju undir ermi. Prjónið *2 sl, 2 br* í 6 cm.

Skiptið yfir á prjóna nr. 4,5. Útaukningarumferð: 1 sl, aukið út um 1 L, prjónið slétt að síðustu L, aukið út um 1 L, 1 sl. Aukið fyrst út strax og síðan í 8. hverri umf, alls 10 (12, 12, 14, 14, 16) sinnum: 56 (60, 64, 68, 72, 76) L.

Prjónið slétt þar til ermin mælist 43 (44, 44, 45, 46, 46) cm frá uppfitjun að handvegi. Geymið 8 (8, 10, 10, 12, 12) L í miðju undir ermi.

Bolur og ermar sameinuð

Sameinið á prjóna nr. 4,5: framstykki, 48 (52, 54, 58, 60, 64) L hægri ermar, bakstykki og vinstri ermi. Setjið merki fyrir upphaf umferðar við samskeyti bakstykkis og vinstri ermar. Alls: 240 (260, 276, 300, 320, 348) L.

Í sömu umf eru 0 (4, 4, 12, 0, 12) L teknar úr með jöfnu millibili: 240 (256, 272, 288, 320, 336) L. Mynstureiningin er endurtekin 15 (16, 17, 18, 20, 21) sinnum.

Prjónið 2,5 (3,5, 4, 5, 6, 6,5) cm slétt með aðallit frá samskeytum. Byrjið síðan á mynstrinu.

Mynsturteikningar

Lesið mynstrið neðan frá og upp, og hverja umferð frá hægri til vinstri. Endurtakið hvern bekk allan hringinn. Prjónið úrtökuumferðirnar milli bekkja með aðallit. Litabókstafirnir eru þeir sömu í öllu skjalinu.

A · 1-4 umf · 16 L



B · 6-9 umf · 14 L



C · 11-14 umf · 12 L



D · 16-19 umf · 10 L



E · 21-24 umf · 8 L



D = Dökkgrátt · L = Ljósgrátt · B = Jöklablátt · W = Hvítt

Úrtökur, hálsmál og frágangur

A: 1.-4. umf; 16 L í einingu. 5. umf: *6 sl, 2 sl saman, 6 sl, 2 sl saman*; 14 L í einingu.

B: 6.-9. umf; 14 L í einingu. 10. umf: *5 sl, 2 sl saman, 5 sl, 2 sl saman*; 12 L í einingu.

C: 11.-14. umf; 12 L í einingu. 15. umf: *4 sl, 2 sl saman, 4 sl, 2 sl saman*; 10 L í einingu.

D: 16.-19. umf; 10 L í einingu. 20. umf: *3 sl, 2 sl saman, 3 sl, 2 sl saman*; 8 L í einingu.

E: 21.-24. umf; 8 L í einingu. Að lokum eru 120 (128, 136, 144, 160, 168) L á prjónunum.

Prjónið 2 umf slétt með aðallit. Í næstu umf er *2 sl, 2 sl saman* endurtekið: 90 (96, 102, 108, 120, 126) L.

Prjónið slétt þar til berustykkið mælist 17,5 (19, 20, 21, 22,5, 23,5) cm á miðju framstykki, frá samskeytum við handveg.

Takið úr 10 (12, 14, 16, 24, 26) L með jöfnu millibili með því að prjóna 2 sl saman: 80 (84, 88, 92, 96, 100) L. Við útreikning millibils er tvöfaldur fjöldi úrtaka dreginn frá upphaflegum lykkjufjölda; sléttu lykkjunum sem eftir standa er dreift jafnt milli úrtakanna.

Skiptið yfir á prjóna nr. 3,5. Prjónið *2 sl, 2 br* í 6 cm og fellið laust af. Stutt hálsstroff: 3-4 cm; tvöfalt hálsstroff: 10-12 cm.

Lykkið saman geymdu lykkjurnar undir höndum, eða fellið þær laust af og saumið saman frá röngunni. Lokið götum við hornin með garnendum og gangið frá öllum endum.

Þvoið varlega með ullarþvottaefni í um 30 °C vatni. Ekki nudda eða vinda. Þrýstið umframvatni úr með handklæði, leggið peysuna í rétt mál og látið þorna liggjandi.

Notkun, aðstoð og heimildir

Athugun	XS	S	M	L	XL	XXL
Upphaf mynsturs	240	256	272	288	320	336
Fjöldi mynstureininga	15	16	17	18	20	21
Eftir mynstur	120	128	136	144	160	168
Eftir fyrstu úrtöku í hálsi	90	96	102	108	120	126
Lykkjur í hálsmáli	80	84	88	92	96	100

© 2026 Izlandapedia. Heimilt er að sækja, vista og prenta þetta skjal ókeypis til einkanota. Ekki endurselja skjalið eða mynstrið; deilið frekar tengli á fréttina. Heimilt er að selja takmarkaðan fjölda handprjónaðra flíka með heiti hönnunar og tilvísun til Izlandapedia. Fjöldaframleiðsla og dreifing í garnpökkum krefjast skriflegs leyfis.

Sendið ábendingar um villur eða óskýr fyrirmæli á izlandapedia.com/iletisim/. Takið fram stærð, prjónastærð, prjónfestu eftir þvott, umferð og lykkjufjölda.

Heimild fyrir mynstri og útreikningum: útgáfa 1.0 frá ágúst 2026 í hönnunarsafni Izlandapedia. Tungumálaútgáfa: 6. október 2026. Tölugildi og mynsturreitir eru eins á öllum þremur tungumálunum. Óháð prufuprjón hefur ekki verið staðfest.